

**Основные экономические и социальные показатели  
Челябинской области за январь - июль 2023 года**

	Январь - июль 2023	Январь - июль 2023 в % к январю - июлю 2022	Июль 2023 в % к		Справочно:		
			июлю 2022	июню 2023	январь - июль 2022 в % к январю - июлю 2021	июль 2022 в % к	
						июлю 2021	июню 2022
Индекс промышленного производства		111,3	117,2	97,4	97,0	90,3	99,0
Ввод в действие жилых домов, тыс. м <sup>2</sup> общей площади жилых помещений	1282,3	104,4	117,9	87,8	137,2	71,6	59,1
Грузооборот автомобильного транспорта организаций всех видов экономической деятельности <sup>1)</sup> , млн ткм	1989,4	100,4	103,2	97,6	...	...	...
Оборот розничной торговли, млн рублей	483405,1	109,7	113,5	106,5	100,6	98,5	106,6
Объем платных услуг населению, млн рублей	145924,3	101,7	100,3	94,7	104,7	106,2	98,1
Индекс потребительских цен (на конец периода)	103,7 <sup>2)</sup>	105,0	104,1	100,7	111,8	112,9	99,7
Индекс цен производителей промышленных товаров (на конец периода)	113,3 <sup>2)</sup>	92,5	107,4	100,8	118,1	88,5	91,1
Общая численность безработных (в возрасте 15 лет и старше) <sup>3)</sup> , тыс. человек	44,3	81,0			62,7		
Численность официально зарегистрированных безработных (на конец периода) <sup>4)</sup> , тыс. человек	11,2		68,7	98,2		69,1	98,8

<sup>1)</sup> По данным текущей отчетности организаций, кроме субъектов малого предпринимательства и организаций с численностью до 15 человек, не являющихся субъектами малого предпринимательства.

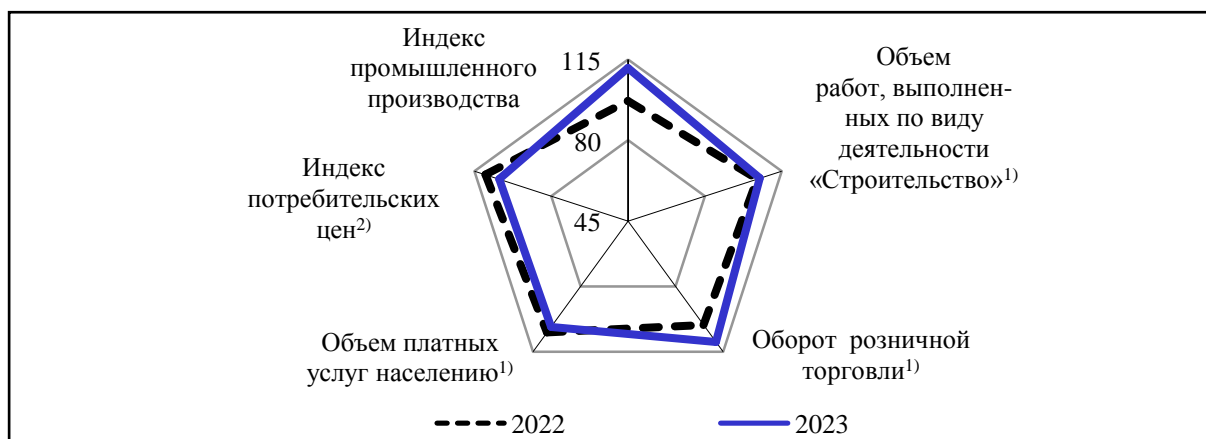
<sup>2)</sup> Июль 2023 г. в % к декабрю 2022 г.

<sup>3)</sup> Данные предоставляются в среднем за май - июль.

<sup>4)</sup> По данным Главного управления по труду и занятости населения Челябинской области.

В январе - июле 2023 года по сравнению с соответствующим периодом предыдущего года в Челябинской области отмечена положительная динамика в промышленном производстве, строительстве, увеличились объемы оборота розничной торговли и платных услуг населению, снизились численность безработных и индекс цен производителей промышленных товаров. Вместе с тем наблюдался рост индекса потребительских цен.

**Изменение основных показателей экономического развития  
в январе - июле**  
(в процентах к соответствующему периоду предыдущего года)

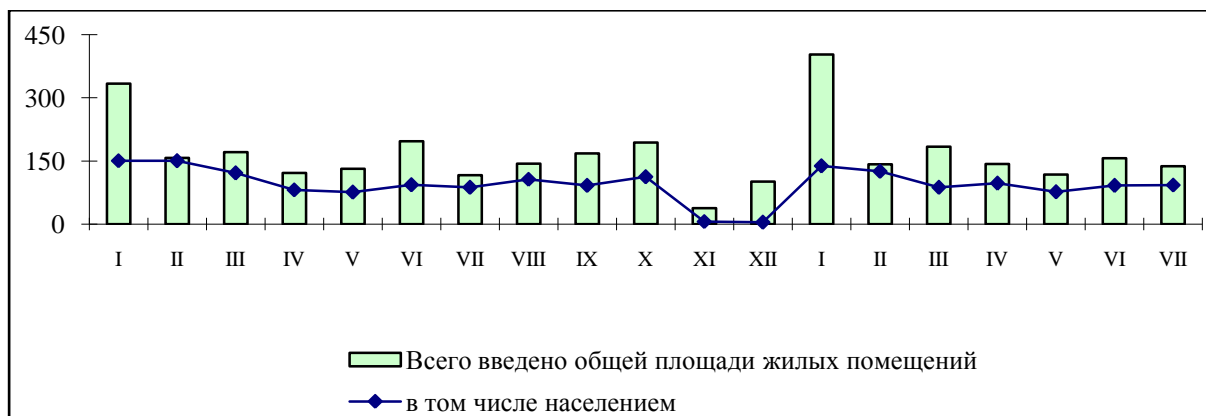


<sup>1)</sup> В сопоставимых ценах.

<sup>2)</sup> Июль в процентах к декабрю предыдущего года, на конец периода.

В январе - июле 2023 года по сравнению с соответствующим периодом предыдущего года на 4,4% увеличился ввод в действие жилых домов, в том числе построенных населением - снизился на 6,7%.

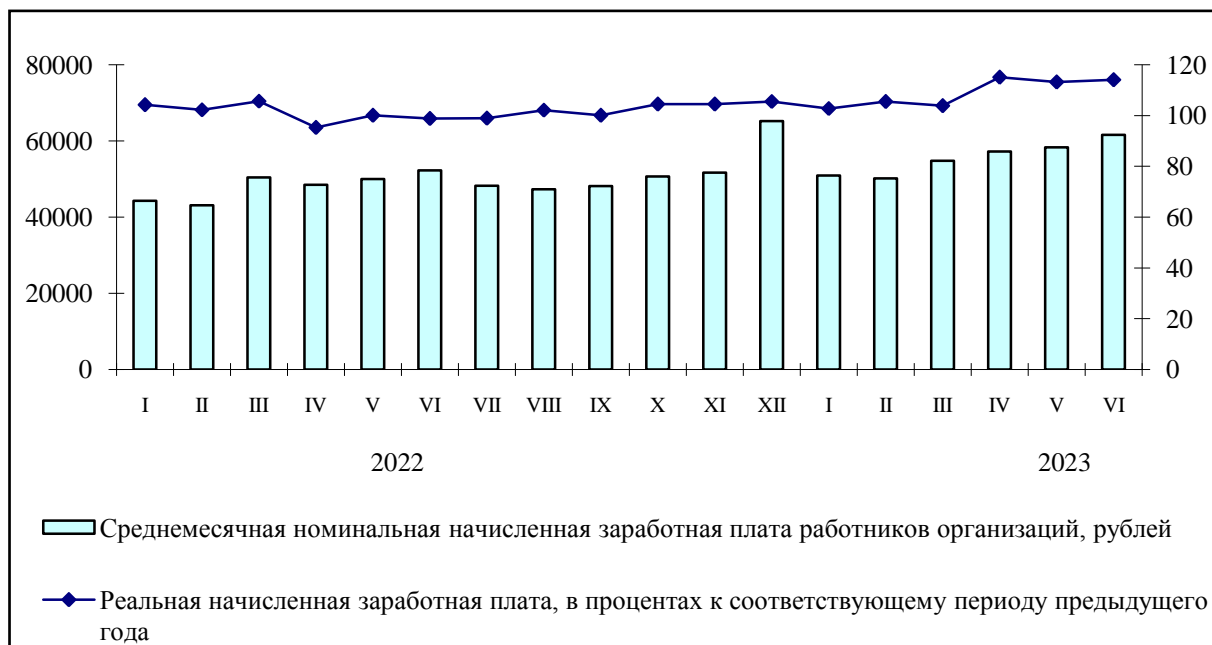
**Динамика ввода в действие жилых домов**  
(тысяч квадратных метров общей площади жилых помещений)



В июне 2023 года среднемесячная начисленная заработная плата работников организаций составила 61604,2 рубля.

	I полу- годие 2023	I полу- годие 2023 в % к I полу- годию 2022	Июнь 2023 в % к		Справочно:			
			июню 2022	маю 2023	I полу- годие 2022 в % к I полу- годию 2021	июнь 2022 в % к		
						июню 2021	маю 2022	
Среднемесячная начислен- ная заработная плата одного работника:								
номинальная, рублей	55699,7	115,1	117,6	105,7	113,0	112,4	104,4	
реальная		109,4	114,1	105,1	101,2	98,8	104,2	

## Среднемесячная начисленная заработная плата работников организаций



Наиболее высокая среднемесячная начисленная заработная плата в январе - июне 2023 года наблюдалась у работников, занятых профессиональной, научной и технической деятельностью - 75205,3 рубля (135,0% к среднему уровню заработной платы по области), наиболее низкая - 31117,1 рубля - у работников гостиниц и предприятий общественного питания (55,9%).

	<i>I</i> полугодие 2023	<i>I</i> полугодие 2023 в % к <i>I</i> полугодию 2022	<i>Справочно</i> <i>I</i> полугодие 2022 в % к <i>I</i> полугодю 2021
Инвестиции в основной капитал <sup>1)</sup> , млн рублей	163350,1	101,7 <sup>2)</sup>	93,2 <sup>2)</sup>

<sup>1)</sup> Объем инвестиций в основной капитал по полному кругу хозяйствующих субъектов определен в соответствии с «Официальной статистической методологией определения инвестиций в основной капитал на региональном уровне», утвержденной приказом Росстата от 18 сентября 2014 г. № 569 (с изменениями).

<sup>2)</sup> В сопоставимых ценах.